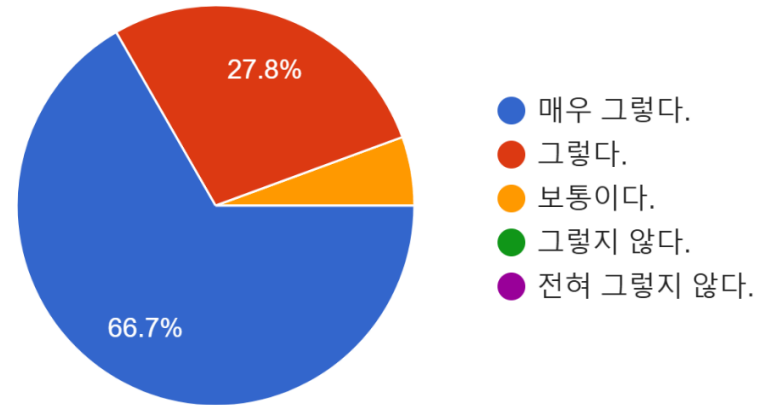
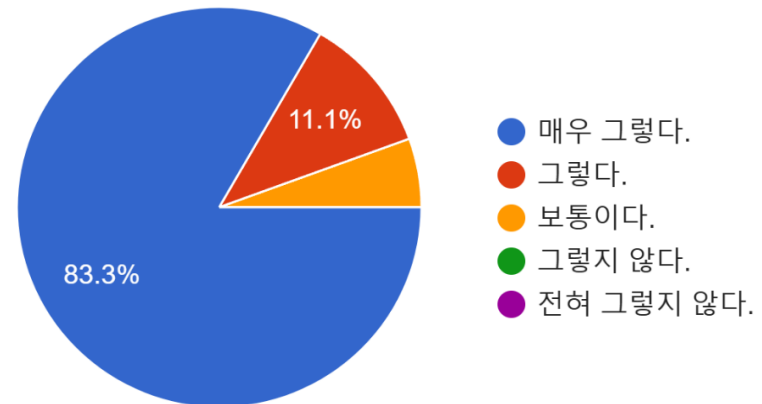


<2024학년도 학교 급식 만족도 조사 결과 분석>

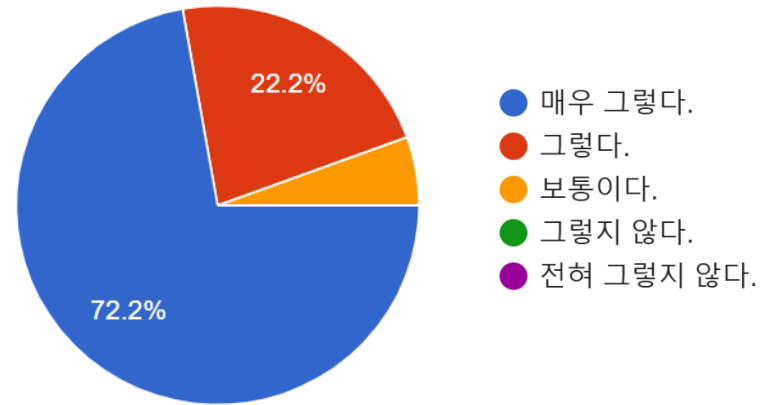
1	우리 학교급식은 건강과 올바른 식습관 형성에 도움을 준다.				
매우그렇다	그렇다	보통이다	그렇지않다.	전혀 그렇지 않다	합계
12	5	1	0	0	18
66.7%	27.8%	5.6%	0.0%	0.0%	
94.44%			0.00%		



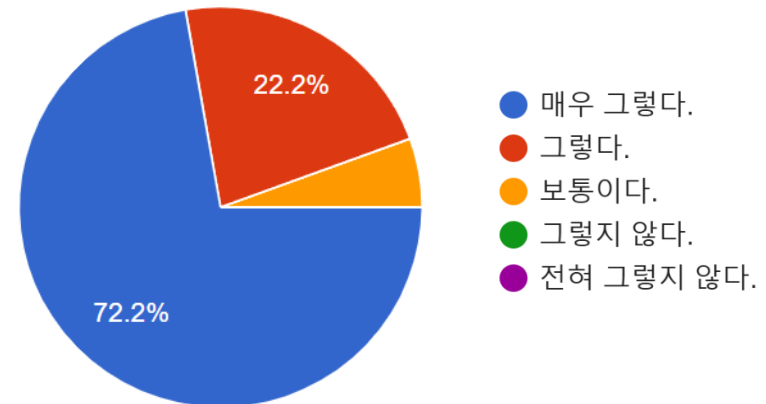
2	우리 학교급식은 다양한 음식을 제공한다.				
매우그렇다	그렇다	보통이다	그렇지않다.	전혀 그렇지 않다	합계
15	2	1	0	0	18
83.3%	11.1%	5.6%	0.0%	0.0%	
94.44%			0.00%		



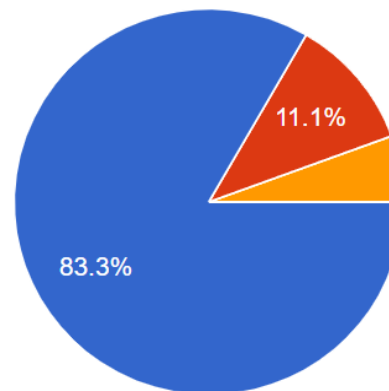
3	우리 학교급식은 위생적이고 안전하다.				
매우그렇다	그렇다	보통이다	그렇지않다.	전혀 그렇지 않다	합계
13	4	1	0	0	18
72.2%	22.2%	5.6%	0.0%	0.0%	
94.44%			0.00%		



4	우리 학교급식에 사용되는 식재료의 품질은 좋다.				
매우그렇다	그렇다	보통이다	그렇지않다.	전혀 그렇지 않다	합계
13	4	1	0	0	18
72.2%	22.2%	5.6%	0.0%	0.0%	
94.44%			0.00%		

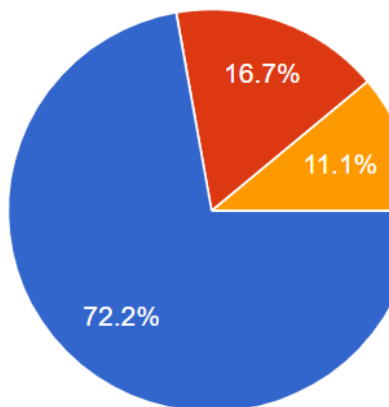


5	우리 학교는 배식이 잘 진행되고 편안하게 식사를 한다.				
매우그렇다	그렇다	보통이다	그렇지않다.	전혀 그렇지 않다	합계
15	2	1	0	0	18
83.3%	11.1%	5.6%	0.0%	0.0%	
94.44%			0.00%		



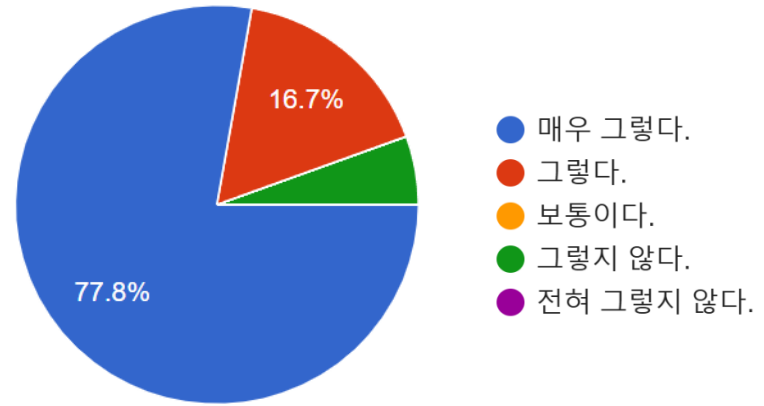
- 매우 그렇다.
- 그렇다.
- 보통이다.
- 그렇지 않다.
- 전혀 그렇지 않다.

6	우리 학교는 급식에 대한 정보가 잘 제공된다.				
매우그렇다	그렇다	보통이다	그렇지않다.	전혀 그렇지 않다	합계
13	3	2	0	0	18
72.2%	16.7%	11.1%	0.0%	0.0%	
88.89%			0.00%		

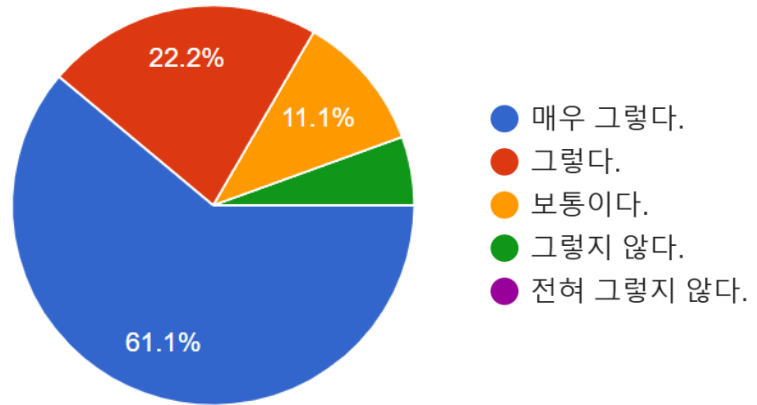


- 매우 그렇다.
- 그렇다.
- 보통이다.
- 그렇지 않다.
- 전혀 그렇지 않다.

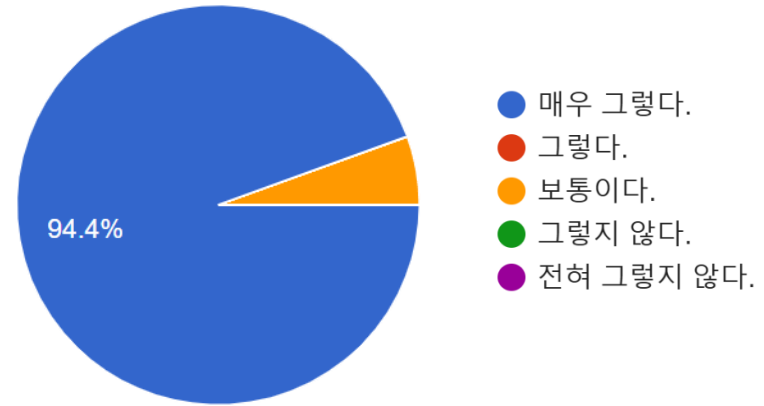
7	우리 학교는 급식에 대해 의견이 잘 반영된다.				
매우그렇다	그렇다	보통이다	그렇지않다.	전혀 그렇지 않다	합계
14	3	0	1	0	18
77.8%	16.7%	0.0%	5.6%	0.0%	
94.44%			5.56%		



8	나는 급식시간에 질서를 잘 지키고 골고루 먹기 위해 노력한다.				
매우그렇다	그렇다	보통이다	그렇지않다.	전혀 그렇지 않다	합계
11	4	2	1	0	18
61.1%	22.2%	11.1%	5.6%	0.0%	
83.33%			5.56%		



9	나는 학교급식을 만들어 주시는 분들께 감사한 마음이 있다.				
매우그렇다	그렇다	보통이다	그렇지않다.	전혀 그렇지 않다	합계
17	0	1	0	0	18
94.4%	0.0%	5.6%	0.0%	0.0%	
94.44%			0.00%		



10	나는 우리 학교 급식에 만족한다.				
매우그렇다	그렇다	보통이다	그렇지않다.	전혀 그렇지 않다	합계
15	1	2	0	0	18
83.3%	5.6%	11.1%	0.0%	0.0%	
88.89%			0.00%		

